



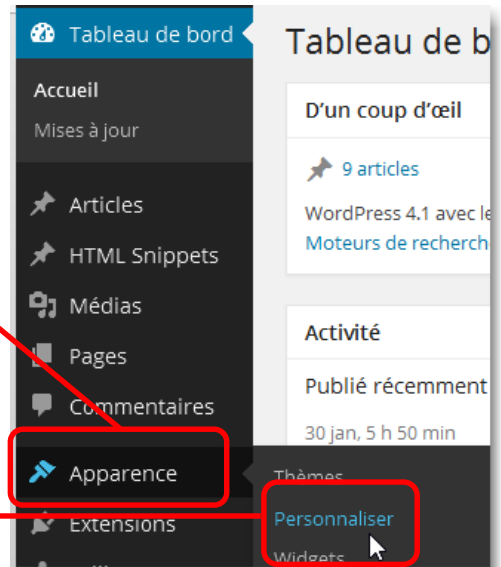
Tutoriel n°04 – Définir la page d'accueil

Si vous avez créé une page de présentation de votre école, il vous faut maintenant la déclarer comme page « d'accueil » de votre site. C'est la première page que les visiteurs verront lorsqu'ils accèderont à votre site.

Connectez-vous sur l'interface d'administration de votre site

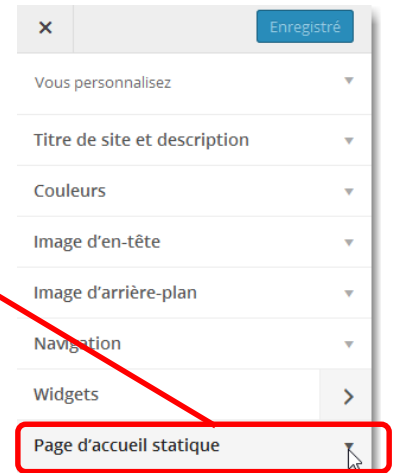
Déclarer la page d'accueil du site.

Déplacez la souris sur **Apparence** SANS cliquer...

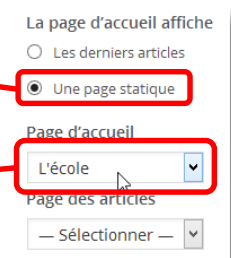


puis cliquez puis sur **Personnaliser**.

Cliquez sur **Page d'accueil statique...**



Cliquez sur **Une page statique...**



sélectionnez, dans la liste déroulante la page de présentation de l'école...

cliquez, en haut, sur **Enregistrer & publier**

